

SparKron Invest

SparKron Invest gør det nemt og overskueligt at investere. Med SparKron Invest får du en løbende overvågning og pleje af dine investeringer, uden at du selv skal træffe valg eller bruge tid på at følge med på de finansielle markeder.

Opdateret 8. april 2024



Professionel og aktiv pleje af dine investeringer



Stor risikospredning



Ansvarlige investeringer



Adgang til alternative investeringer



Økonomisk tryghed for din investering



Afkastrapportering

Stabile afkast og økonomisk tryghed

Sparekassen Kronjylland har valgt Sparinvest som porteføljeforvalter af Sparkron Invest. Det betyder, at vi sammen holder øje med din investering og hurtigt kan agere, hvis der sker ændringer i markedet.

Vores mål er at give dig stabile afkast uden at tage unødvendige risici. Du opnår stor risikospredning, og din portefølje tilpasses løbende i et miks af aktier, obligationer og andre værdipapirtyper hovedsageligt via danske investeringsforeninger. Samtidig sørger vi for, at eventuelt udbytte og løbende indbetalinger bliver automatisk geninvesteret.

Din investering er i trygge hænder

Du og din investering har vores fulde opmærksomhed. Vi er altid tilgængelige med personlig kontakt, ordentlighed, specialistviden og kompetent sparring. For dig betyder det, at mens vi tager os af din investering, kan du trygt bruge din tid på det, der er vigtigt for dig.

Kontakt din rådgiver i Sparekassen, hvis du ønsker at investere i Sparkron Invest.

Ansvarlige investeringer

I Sparekassen Kronjylland ønsker vi at tage medansvar og bringe bæredygtighed ind i vores investeringsprodukter.

Vælg værdipapirfondsafdeling ud fra din risikoprofil og tidshorisont

Private (pensionsmidler og frie midler), anpartsselskaber og aktieselskaber

Risikoprofil		Risikoprofil				
		Meget lav	Lav	Mellem	Høj	Meget høj
Tids- horisont	Under 3 år	Kontant indestående				
		SparKron Invest STABIL KL <i>(Aktieandel i udgangspunkt: 15 %)</i>				
3-5 år	3-5 år	Kontant indestående				
		SparKron Invest STABIL KL <i>(Aktieandel i udgangspunkt: 15 %)</i>		SparKron Invest MODERAT KL <i>(Aktieandel i udgangspunkt: 25 %)</i>		SparKron Invest VÆKST KL <i>(Aktieandel i udgangspunkt: 50 %)</i>
		Obligationer 65 - 100 %	Obligationer 65 - 100 %	Obligationer 55 - 90 %	Obligationer 35 - 70 %	Obligationer 15 - 50 %
		Aktier 0 - 30 %	Aktier 0 - 30 %	Aktier 5 - 40 %	Aktier 25 - 60 %	Aktier 45 - 80 %
5-10 år	5-10 år	Kontant indestående				
		SparKron Invest STABIL KL <i>(Aktieandel i udgangspunkt: 15 %)</i>		SparKron Invest MODERAT KL <i>(Aktieandel i udgangspunkt: 25 %)</i>		SparKron Invest VÆKST KL <i>(Aktieandel i udgangspunkt: 50 %)</i>
		Obligationer 65 - 100 %	Obligationer 55 - 90 %	Obligationer 35 - 70 %	Obligationer 15 - 50 %	Obligationer 0 - 30 %
		Aktier 0 - 30 %	Aktier 5 - 40 %	Aktier 25 - 60 %	Aktier 45 - 80 %	Aktier 65 - 100 %
Over 10 år	Over 10 år	Kontant indestående				
		SparKron Invest STABIL KL <i>(Aktieandel i udgangspunkt: 15 %)</i>		SparKron Invest VÆKST KL <i>(Aktieandel i udgangspunkt: 50 %)</i>		SparKron Invest OFFENSIV KL <i>(Aktieandel i udgangspunkt: 65 %)</i>
		Obligationer 65 - 100 %	Obligationer 35 - 70 %	Obligationer 15 - 50 %	Obligationer 0 - 30 %	Obligationer 0 - 30 %
		Aktier 0 - 30 %	Aktier 25 - 60 %	Aktier 45 - 80 %	Aktier 65 - 100 %	Aktier 65 - 100 %
Over 10 år	Over 10 år	Kontant indestående				
		SparKron Invest STABIL KL <i>(Aktieandel i udgangspunkt: 15 %)</i>		SparKron Invest OFFENSIV KL <i>(Aktieandel i udgangspunkt: 65 %)</i>		SparKron Invest MAKSIMUM KL <i>(Aktieandel i udgangspunkt: 85 %)</i>
		Obligationer 65 - 100 %	Obligationer 0 - 10 %	Obligationer 0 - 10 %	Obligationer 0 - 10 %	Obligationer 0 - 10 %
		Aktier 0 - 10 %	Aktier 0 - 10 %	Aktier 0 - 10 %	Aktier 0 - 10 %	Aktier 0 - 10 %

Værdipapirfondsafdelingernes intervaller for aktier, obligationer og alternativer er gældende p.t., og de kan således ændre sig over tid. På vores hjemmeside www.sparkron.dk vil du altid kunne se den aktuelle porteføljesammensætning.

Vælg værdipapirfondsafdeling ud fra din risikoprofil og tidshorisont

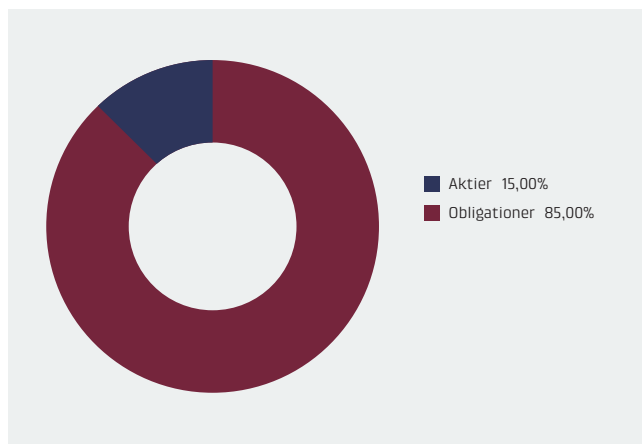
Børneopsparing

Risikoprofil		Risikoprofil									
		Meget lav	Lav	Mellem	Høj	Meget høj					
Tids- horisont	Under 3 år	Kontant indestående									
		SparKron Invest STABIL KL <i>(Aktieandel i udgangspunkt: 15 %)</i>									
3-5 år	3-5 år	SparKron Invest STABIL KL <i>(Aktieandel i udgangspunkt: 15 %)</i>									
		Obligationer	65 - 100 %	Obligationer	65 - 100 %	Obligationer	55 - 90 %	Obligationer	35 - 70 %	Obligationer	15 - 50 %
		Aktier	0 - 30 %	Aktier	0 - 30 %	Aktier	5 - 40 %	Aktier	25 - 60 %	Aktier	45 - 80 %
		Alternativer	0 - 10 %	Alternativer	0 - 10 %	Alternativer	0 - 10 %	Alternativer	0 - 10 %	Alternativer	0 - 10 %
5-10 år	5-10 år	SparKron Invest STABIL KL <i>(Aktieandel i udgangspunkt: 15 %)</i>									
		SparKron Invest MODERAT KL <i>(Aktieandel i udgangspunkt: 25 %)</i>									
		Obligationer	65 - 100 %	Obligationer	55 - 90 %	Obligationer	35 - 70 %	Obligationer	15 - 50 %	Obligationer	0 - 30 %
		Aktier	0 - 30 %	Aktier	5 - 40 %	Aktier	25 - 60 %	Aktier	45 - 80 %	Aktier	65 - 100 %
Over 10 år	Over 10 år	SparKron Invest STABIL KL <i>(Aktieandel i udgangspunkt: 15 %)</i>									
		SparKron Invest VÆKST KL <i>(Aktieandel i udgangspunkt: 50 %)</i>									
		SparKron Invest OFFENSIV KL <i>(Aktieandel i udgangspunkt: 65 %)</i>									
		SparKron Invest MAKSIMUM KL <i>(Aktieandel i udgangspunkt: 85 %)</i>									
Over 10 år	Over 10 år	SparKron Invest MAKSIMUM KL <i>(Aktieandel i udgangspunkt: 85 %)</i>									
		Obligationer	65 - 100 %	Obligationer	35 - 70 %	Obligationer	15 - 50 %	Obligationer	0 - 30 %	Obligationer	0 - 30 %
		Aktier	0 - 30 %	Aktier	25 - 60 %	Aktier	45 - 80 %	Aktier	65 - 100 %	Aktier	65 - 100 %
		Alternativer	0 - 10 %	Alternativer	0 - 10 %	Alternativer	0 - 10 %	Alternativer	0 - 10 %	Alternativer	0 - 10 %

Værdipapirfondsafdelingernes intervaller for aktier, obligationer og alternativer er gældende p.t., og de kan således ændre sig over tid. På vores hjemmeside www.sparkron.dk vil du altid kunne se den aktuelle porteføljesammensætning.

Sparkron Invest **STABIL**

Til dig, der ønsker lav risiko, hvor aktieandelen typisk vil være 15 procent og kan variere mellem 0-30 procent.



Forventet årlig omkostning	0,90%
Heraf provision	0,30%
Transaktionsomkostning	0,07%
Indtrædelsesomkostning	0,16%
Udtrædelsesomkostning	0,14%

Beskatning, frie midler	Kapitalindkomst
Beskatning, pensionsmidler	Pensionsafkastskat
Beskatning, ApS og A/S	Selskabsskat
Fondskode	DK0060775955

Antal fondskoder (Bloomberg pr. 03-08-2023)	cirka 5210
EU Risiko skala (1-7, fra meget lav til meget høj risiko)	2

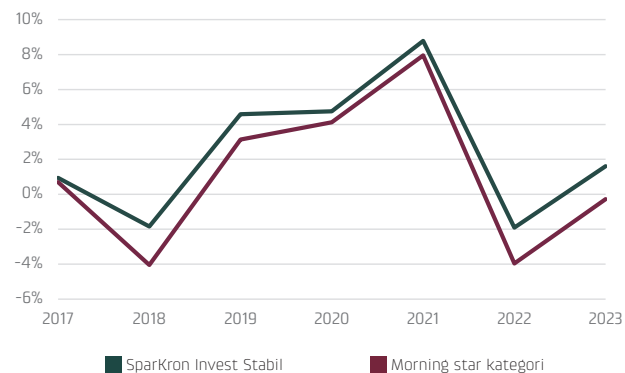
Dette produkt kategoriseres som ikke-komplekst.

Formidlingsprovision giver mulighed for investeringservices.
Se mere på sparkron.dk.

Årligt afkast efter omkostninger

2024 per 31-03	1,91%
2023	5,85%
2022	-9,82%
2021	3,85%
2020	0,16%
2019	6,55%

Akkumulerede afkast



Forventet årligt afkast efter omkostninger*

År 1-5	3,34%
År 6-10	3,10%

Forventet afkastudsving efter omkostninger**



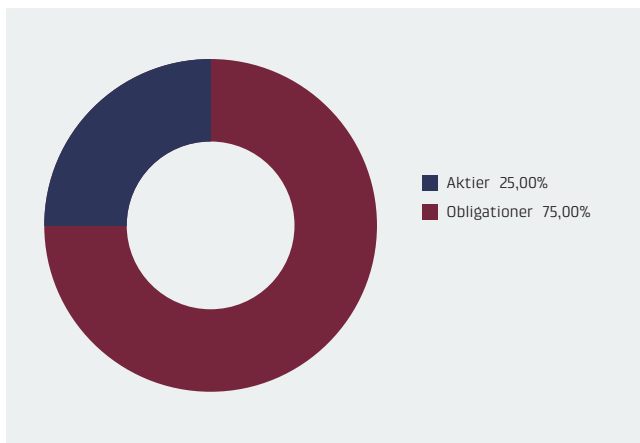
Morningstar Rating giver et indblik i fondens historiske afkast. Jo flere stjerner, jo bedre er fonden sammenlignet med andre fonde med samme investeringsstrategi.

* Omkostninger er eksklusiv indtrædelses- og udtrædelsesomkostninger. Forventet afkast er beregnet på baggrund af forudsætningerne fra Rådet for Afkastforventninger – www.afkastforventninger.dk

** 95 % sandsynlighedsberegning.

Sparkron Invest MODERAT

Til dig, der ønsker begrænset risiko, hvor aktieandelen typisk vil være 25 procent og kan variere mellem 5-40 procent.



Forventet årlig omkostning	1,01%
Heraf provision	0,35%
Transaktionsomkostning	0,08%

Indtrædelsesomkostning	0,15%
Udtrædelsesomkostning	0,14%

Beskatning, frie midler	Kapitalindkomst
Beskatning, pensionsmidler	Pensionsafkastskat
Beskatning, ApS og A/S	Selskabsskat
Fondskode	DK0060776177

Antal fondskoder (Bloomberg pr. 03-08-2023)	cirka 5175
EU risikoskala (1-7, fra meget lav til meget høj risiko)	3

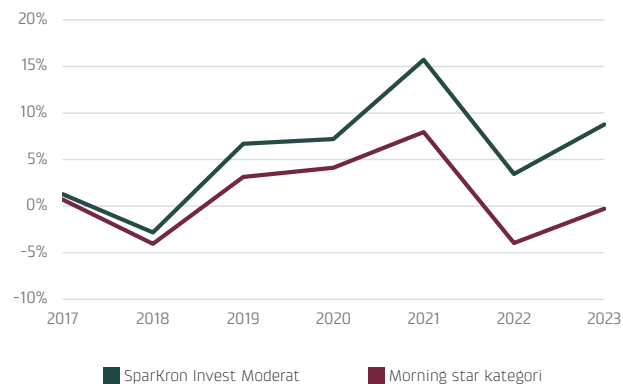
Dette produkt kategoriseres som ikke-komplekst.

Formidlingsprovision giver mulighed for investeringservices.
Se mere på sparkron.dk.

Årligt afkast efter omkostninger

2024 per 31-03	2,77%
2023	7,95%
2022	-10,59%
2021	7,94%
2020	0,48%
2019	9,78%

Akkumulerede afkast



Forventet årligt afkast efter omkostninger*

År 1-5	3,61%
År 6-10	3,39%

Forventet afkastudsving efter omkostninger**

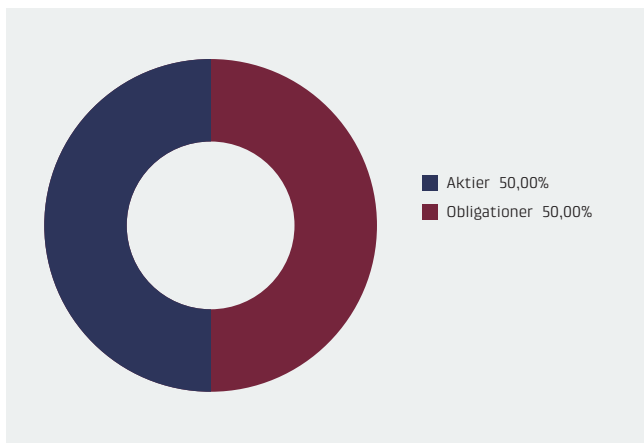


Morningstar Rating giver et indblik i fondens historiske afkast. Jo flere stjerner, jo bedre er fonden sammenlignet med andre fonde med samme investeringsstrategi.

* Omkostninger er eksklusiv indtrædelses- og udtrædelsesomkostninger. Forventet afkast er beregnet på baggrund af forudsætningerne fra Rådet for Afkastforventninger – www.afkastforventninger.dk

** 95 % sandsynlighedsberegning.

Til dig, der ønsker mellem risiko, hvor aktieandelen typisk vil være 50 procent og kan variere mellem 25-60 procent.



Forventet årlig omkostning	1,32%
Heraf provision	0,45%
Transaktionsomkostning	0,11%

Indtrædelsesomkostning	0,15%
Udtrædelsesomkostning	0,14%

Beskatning, frie midler	Aktieindkomst
Beskatning, pensionsmidler	Pensionsafkastskat
Beskatning, ApS og A/S	Selskabsskat
Fondskode	DK0060776094

Antal fondskoder (Bloomberg pr. 03-08-2023)	cirka 5180
EU risikoskala (1-7, fra meget lav til meget høj risiko)	3

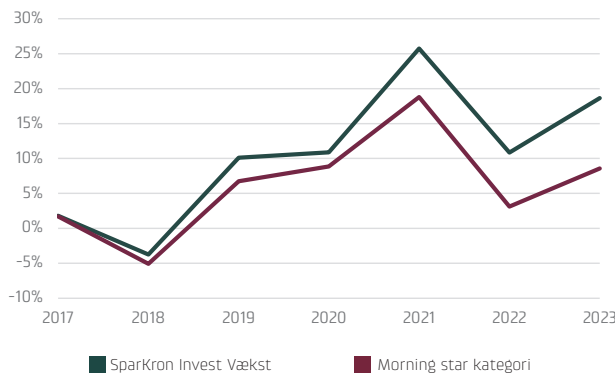
Dette produkt kategoriseres som ikke-komplekst.

Formidlingsprovision giver mulighed for investeringservices.
Se mere på sparkron.dk.

Årligt afkast efter omkostninger

2024 per 31-03	5,25%
2023	10,50%
2022	-11,83%
2021	13,40%
2020	0,69%
2019	14,39%

Akkumulerede afkast



Forventet årligt afkast efter omkostninger*

År 1-5	4,53%
År 6-10	4,35%

Forventet afkastudsving efter omkostninger**



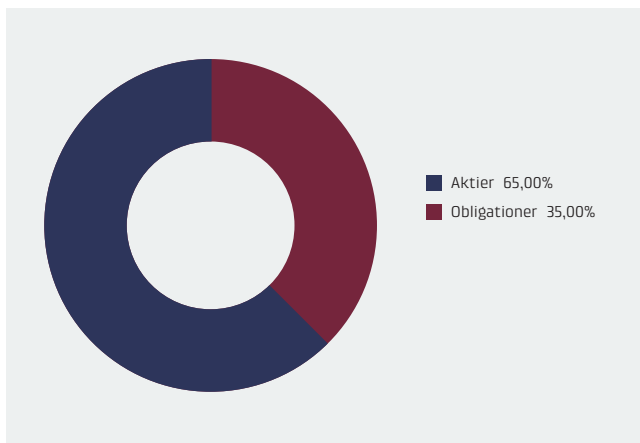
Morningstar Rating giver et indblik i fondens historiske afkast. Jo flere stjerner, jo bedre er fonden sammenlignet med andre fonde med samme investeringsstrategi.

* Omkostninger er eksklusiv indtrædelses- og udtrædelsesomkostninger. Forventet afkast er beregnet på baggrund af forudsætningerne fra Rådet for Afkastforventninger – www.afkastforventninger.dk

** 95 % sandsynlighedsberegning.

Sparkron Invest OFFENSIV

Til dig, der ønsker høj risiko, hvor aktieandelen typisk vil være 65 procent og kan variere mellem 45-80 procent.



Forventet årlig omkostning	1,57%
Heraf provision	0,50%
Transaktionsomkostning	0,13%
Indtrædelsesomkostning	0,15%
Udtrædelsesomkostning	0,14%

Beskatning, frie midler	Aktieindkomst
Beskatning, pensionsmidler	Pensionsafkastskat
Beskatning, ApS og A/S	Selskabsskat
Fondskode	DK0060776250

Antal fondskoder (Bloomberg pr. 03-08-2023)	cirka 3625
EU risikoskala (1-7, fra meget lav til meget høj risiko)	3

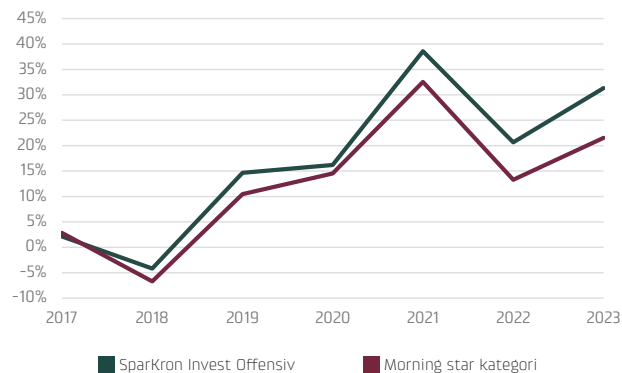
Dette produkt kategoriseres som ikke-komplekst.

Formidlingsprovision giver mulighed for investeringservices.
Se mere på sparkron.dk.

Årligt afkast efter omkostninger

2024 per 31-03	5,83%
2023	12,55%
2022	-12,94%
2021	19,24%
2020	1,38%
2019	19,63%

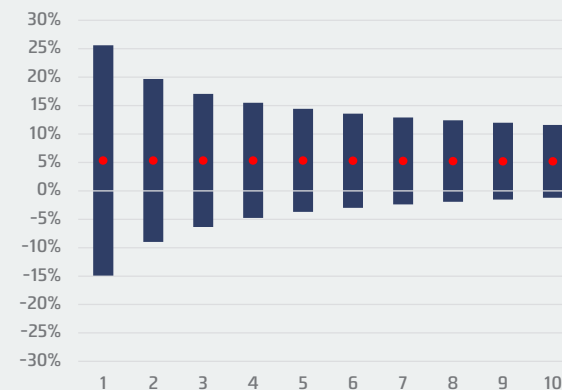
Akkumulerede afkast



Forventet årligt afkast efter omkostninger*

År 1-5	4,59%
År 6-10	4,42%

Forventet afkastudsving efter omkostninger**



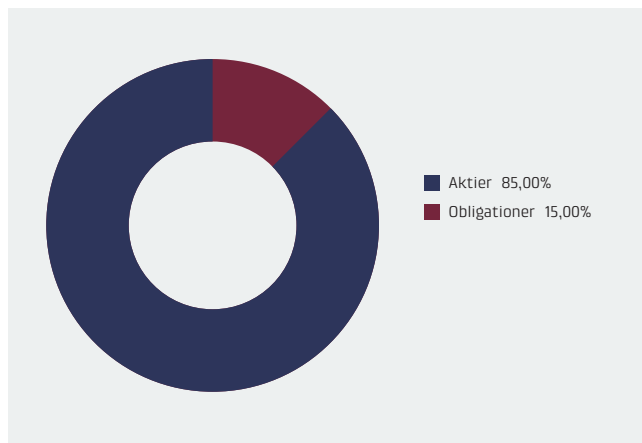
Morningstar Rating giver et indblik i fondens historiske afkast. Jo flere stjerner, jo bedre er fonden sammenlignet med andre fonde med samme investeringsstrategi.

* Omkostninger er eksklusiv indtrædelses- og udtrædelsesomkostninger. Forventet afkast er beregnet på baggrund af forudsætningerne fra Rådet for Afkastforventninger – www.afkastforventninger.dk

** 95 % sandsynlighedsberegning.

Sparkron Invest **MAKSIMUM**

Til dig, der ønsker meget høj risiko, hvor aktieandelen typisk vil være 85 procent og kan variere mellem 70-100 procent.



Forventet årlig omkostning	1,72%
Heraf provision	0,50%
Transaktionsomkostning	0,02%
Indtrædelsesomkostning	0,14%
Udtrædelsesomkostning	0,10%

Beskatning, frie midler	Aktieindkomst
Beskatning, pensionsmidler	Pensionsafkastskat
Beskatning, ApS og A/S	Selskabsskat
Fondskode	DK0061681160

Antal fondskoder (Bloomberg pr. 03-08-2023)	cirka 5150
EU risikoskala (1-7, fra meget lav til meget høj risiko)	4

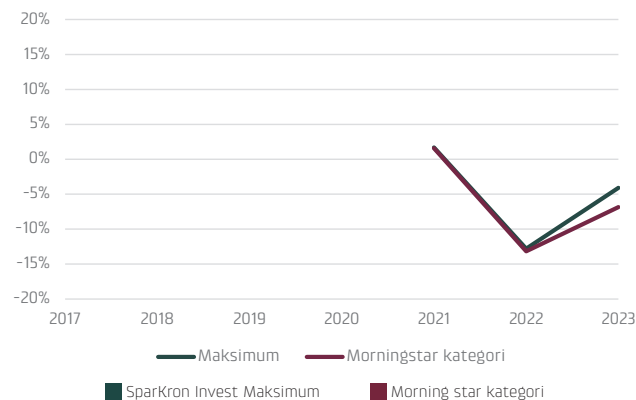
Dette produkt kategoriseres som ikke-komplekst.

Formidlingsprovision giver mulighed for investeringservices.
Se mere på sparkron.dk.

Årligt afkast efter omkostninger***

2024 per 31-03	7,44%
2023	13,84%
2022	-14,24%
2021	1,69%
2020	-
2019	-

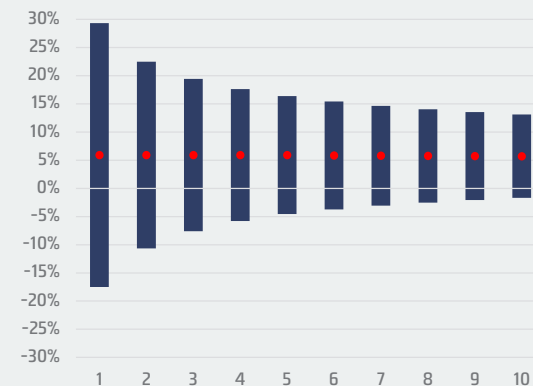
Akkumulerede afkast



Forventet årligt afkast efter omkostninger*

År 1-5	5,35%
År 6-10	5,21%

Forventet afkastudsving efter omkostninger**



ikke ratet

Morningstar Rating giver et indblik i fondens historiske afkast. Jo flere stjerner, jo bedre er fonden sammenlignet med andre fonde med samme investeringsstrategi. Det kræver en afkasthistorik på minimum 3 år for at modtage en Morningstar Rating.

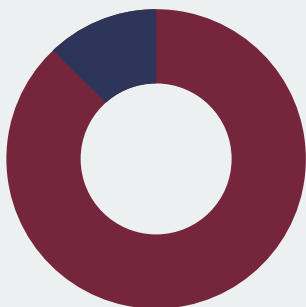
* Omkostninger er eksklusiv indtrædelses- og udtrædelsesomkostninger. Forventet afkast er beregnet på baggrund af forudsætningerne fra Rådet for Afkastforventninger – www.afkastforventninger.dk

** 95 % sandsynlighedsberegning.

*** SparkKron Invest Maksimum er introduceret per 15. december 2021.

SparKron Invest **STABIL**

Til dig, der ønsker lav risiko, hvor aktieandelen typisk vil være 15 % og kan variere mellem 0-30 %.



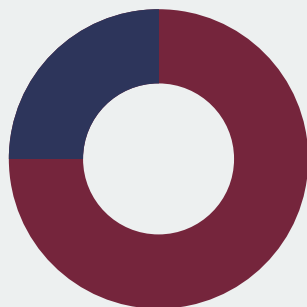
■ Aktier 15,00%
■ Obligationer 85,00%

Historisk afkast efter omkostninger

2024 per 31-03	1,91%
2023	5,85%
2022	-9,82%
2021	3,85%
2020	0,16%
2019	6,55%

SparKron Invest **MODERAT**

Til dig, der ønsker begrænset risiko, hvor aktieandelen typisk vil være 25 % og kan variere mellem 5-40 %.



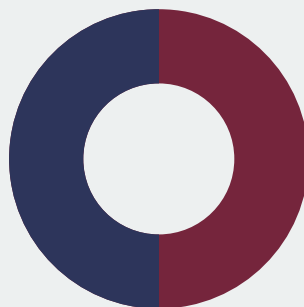
■ Aktier 25,00%
■ Obligationer 75,00%

Historisk afkast efter omkostninger

2024 per 31-03	2,77%
2023	7,95%
2022	-10,59%
2021	7,94%
2020	0,48%
2019	9,78%

SparKron Invest **VÆKST**

Til dig, der ønsker mellem risiko, hvor aktieandelen typisk vil være 50 % og kan variere mellem 25-60 %.



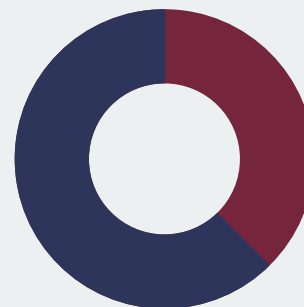
■ Aktier 50,00%
■ Obligationer 50,00%

Historisk afkast efter omkostninger

2024 per 31-03	5,25%
2023	10,50%
2022	-11,83%
2021	13,40%
2020	0,69%
2019	14,39%

SparKron Invest **OFFENSIV**

Til dig, der ønsker høj risiko, hvor aktieandelen typisk vil være 65 % og kan variere mellem 45-80 %.



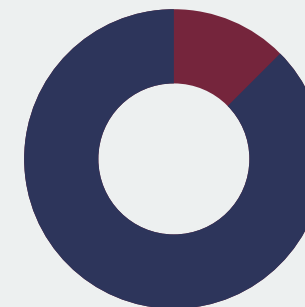
■ Aktier 65,00%
■ Obligationer 35,00%

Historisk afkast efter omkostninger

2024 per 31-03	5,83%
2023	12,55%
2022	-12,94%
2021	19,24%
2020	1,38%
2019	19,63%

SparKron Invest **MAKSIMUM**

Til dig, der ønsker meget høj risiko, hvor aktieandelen typisk vil være 85 % og kan variere mellem 65-100 %.



■ Aktier 85,00%
■ Obligationer 15,00%

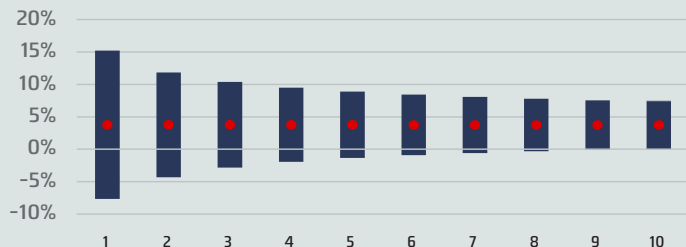
Historisk afkast efter omkostninger*

2024 per 31-03	7,44%
2023	13,84%
2022	-14,24%
2021*	1,69%
2020	-
2019	-

* SparKron Invest Maksimum er introduceret per 15. december 2021

SparKron Invest **STABIL**

Forventet afkastudsving efter omkostninger**



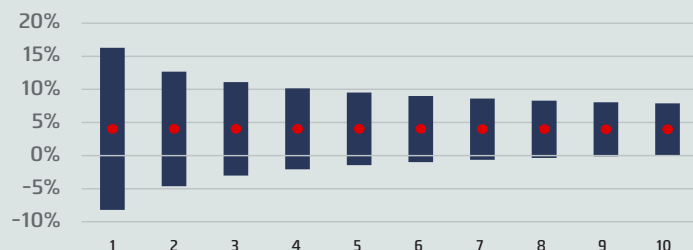
Forventet årligt afkast efter omkostninger*

År 1-5 3,34%

År 6-10 3,10%

SparKron Invest **MODERAT**

Forventet afkastudsving efter omkostninger**



Forventet årligt afkast efter omkostninger*

År 1-5 3,61%

År 6-10 3,39%

SparKron Invest **VÆKST**

Forventet afkastudsving efter omkostninger**



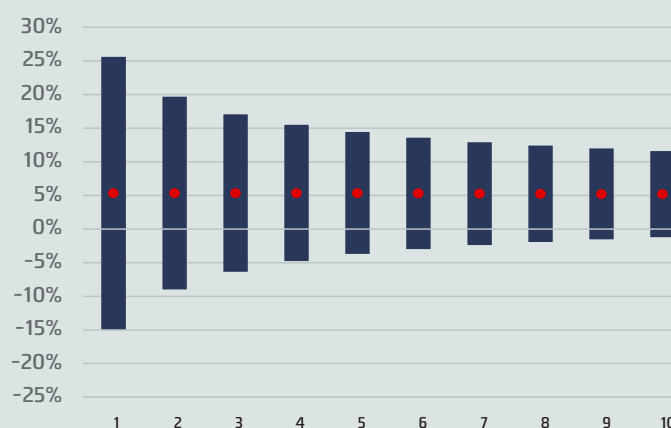
Forventet årligt afkast efter omkostninger*

År 1-5 4,53%

År 6-10 4,35%

SparKron Invest **OFFENSIV**

Forventet afkastudsving efter omkostninger**



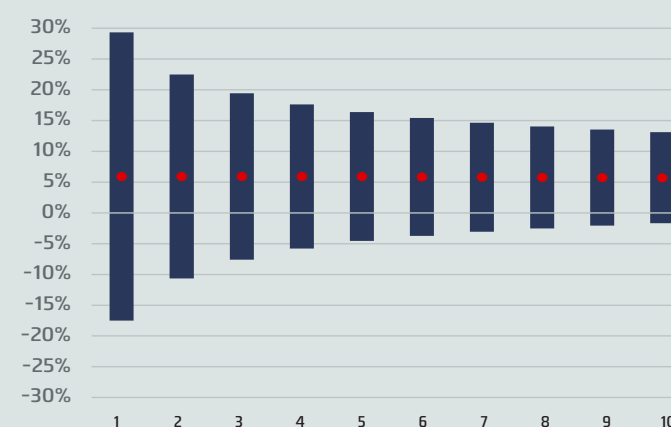
Forventet årligt afkast efter omkostninger*

År 1-5 4,59%

År 6-10 4,42%

SparKron Invest **MAKSIMUM**

Forventet afkastudsving efter omkostninger**



Forventet årligt afkast efter omkostninger*

År 1-5 5,35%

År 6-10 5,21%

* Omkostninger er eksklusiv indtrædelses- og udtrædelsesomkostninger.

Forventet afkast er beregnet på baggrund af forudsætningerne fra Rådet for Afkastforventninger – www.afkastforventninger.dk

** 95 % sandsynlighedsberegning.